



**COVERLY**  
pour les **petits bassins**



 **Moteur Tubulaire**

 Bassin (dim intérieur) :  
**3,5 x 7 m ou 3 x 8 m maxi**

 Enroulement :  
**motorisé**  
**AVEC** Fin de course  
**EN OPTION** Contact électrolyse

 **COVER CONNECT**  
**EN OPTION**

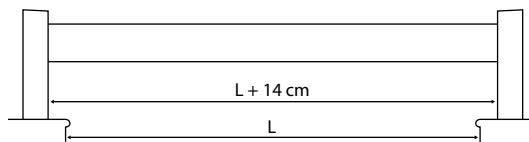
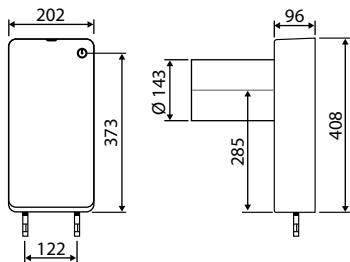
 Pieds :  




- + Encombrement minimal
- + 4 coloris tendance assortis aux lames
- + Design moderne
- + Facilité d'installation

Longueur de la piscine	Ø de bobine en mm (axe + lames)
4 m	350
5 m	380
6 m	410
7 m	440
8 m	470


**Schémas techniques**



**Axe aluminium intégré dans le pied**  
pour une finition esthétique mais aussi pour protéger le moteur des intempéries.



**Moteur débrayable**  
pour sécuriser le bassin manuellement.



**Système de roulement pour une meilleure performance**

**COVERLY**

MÉCANIQUE	Câble de Puissance selon la distance (D) entre le moteur et le coffret			Câble électrolyse	Câble fin de course	Câble Interrupteur à clé
	D < 15 m	15 m < D < 25 m	25 m < D < 50 m			
STANDARD	2 x 4 mm <sup>2</sup>	2 x 6 mm <sup>2</sup>	2 x 10 mm <sup>2</sup>	2 x 1,5 mm <sup>2</sup>	-	-

## Mécanique



AVEC Fin de course



EN OPTION Contact électrolyse

Pied + axe + moteur avec fin de course + coffret sans contact pour électrolyseur au sel + commutateur à clé sur pied

Blanc / Blanc  
BBBlanc / Gris Anthracite  
BGABlanc / Gris Clair  
BGCBlanc / Sable  
BS

4 coloris de pied disponibles. Ajouter à la fin du code **les 2 ou 3 lettres correspondantes à la couleur choisie.**  
Par exemple, pied COVERLY coloris Blanc / Sable pour une largeur intérieure de bassin 3,03 m : Code **07228BS**

Largeur INTÉRIEUR BASSIN Maxi	3,03 m		3,5 m	
	Code	Unit. €/HT * 2026	Code	Unit. €/HT * 2026
3	072288	1 990,00	072288	1 990,00
4				
5				
6				
7				
8				

Fam. VA02V

PRODUITS ASSOCIÉS



## Description

## Contact électrolyse

Permet d'associer la couverture à un électrolyseur compatible afin de réduire la production de chlore lorsque la piscine est couverte.



## Kit APP Cover Connect - Commande smartphone

récepteur Bluetooth logé dans le pied de l'enrouleur. Conforme NF P90-308



## Télécommande Murale + Récepteur Bluetooth + APP Cover Connect

conforme NF P90-308



## Télécommande porte-clés + Récepteur BlueTooth + APP Cover Connect

non conforme NF P90-308

